


Knutselboekje




Van:.....




<http://www.pointapoint.com>

Met een oor staafje elk stipje stempelen


Luister-doe-opdracht!




Geef dit ei een gele kleur
met rode stippen en een
groene streep in het midden.




Geef dit ei een oranje kleur
met 4 paarse bloemen en 1
roze bloem.



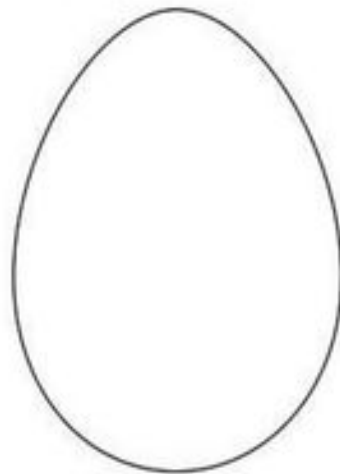
Geef dit ei 3 rode hartjes
3 gele hartjes
en 3 groene hartjes.



Geef dit ei 1 bruine driehoek
2 blauwe vierkantjes
en 1 geel zonnetje.




Geef dit ei mooie strepen
om en om geel, rood, blauw.




Geef dit ei een mooie kleur
maar zonder rood en groen!

piep, het kuiken




anita engelen

Hoe komt het kuikentje bij de kip?




Kleur, knip en kleef juist

Welk ei is hetzelfde?




Welk ei hoort in welke eierdop?

Geef het ei en de eierdop dezelfde kleur of versiering




Schrijfmotoriek : Maak het patroon van de eieren na




In het mandje









Maak de motiefjes op de eieren verder af. Gebruik voor elk motiefje een andere kleur. Maak het mandje verder af met bruine stift.



Uit welk ei komt dit kuiken?


Geef het ei kleuren met stukjes glanzend papier.






VERBODEN TOEGANG



VERBODEN TOEGANG

Pasen: matrix, kleuren, knippen, plakken.



1

2

3

4

5

